


**ET352010****KRUPS**

Prix
conseillé: €
159,99



DESCRIPTION

Des réglages précis pour des résultats précis.

Infusion personnalisée pour donner une note particulière à votre café

Révélez toute l'intensité de votre café avec un sélecteur d'intensité d'infusion ou la fonction 1-4 tasses

SAVOY - Cafetière à filtre thermique Noir et acier inoxydable

Une cafetière robuste et intuitive garantissant un café riche et plein d'arômes jusqu'à 4 h grâce à la verseuse thermique.

Verseuse thermique avec une capacité de 1,7 L

pour maintenir le café au chaud jusqu'à 4 h

Bec verseur précis

Pour verser sans gaspiller une seule goutte de café

Panneau de commande intuitif pour le réglage de votre cafetière

Programmez le démarrage de votre cafetière, la force du café d'une simple pression sur une touche

Fonction avancée d'infusion de votre café comme vous l'aimez

L'information ci-dessus est uniquement informatif/indicatif et sous réserve de modifications

Programmation aisée de mise en marche automatique Sélecteur de force d'infusion pour un café plus corsé. Paramètre 1-4 tasses pour un maximum d'arôme même pour une seule tasse. Mode de nettoyage : cycle spécifique de détartrage pour une infusion optimale.

Verseuse thermique à grande ouverture et à corps à paroi froide


pour un nettoyage aisé et une utilisation en toute sécurité

Système de filtration d'eau

Pour un arôme optimal du café et réduire l'entartrage

SPÉCIFICATIONS

Accessoires

Avec verseuse 
isotherme



Confort

Système stop-goutte 

Filtrage

Porte-filtre amovible 

Fonctions

Minuterie 
Sélecteur arôme 

Général

Capacité (tasses) 10
Contenu du réservoir
à eau 1,7
Type de café Café moulu

Sécurité

Arrêt automatique 