
**IKE64450FB****AEG**~~€ 1.079,99~~**€ 1.079,99**

DESCRIPTION

Créez plusieurs grandes surfaces sur lesquelles cuisiner grâce à la fonction pont de la plaque à induction AEG. D'une simple pression sur un bouton, deux zones peuvent être liées, créant ainsi une zone de cuisson plus grande. L'alignement automatique pour le partage des réglages de température et de temps en fait une solution optimale pour l'utilisation simultanée de grandes casseroles et poêles.

La surface adaptable pour chaque casserole

La table de cuisson à induction MaxiSense® possède des zones de cuisson qui ajustent automatiquement leur taille. Cela signifie que chaque zone détecte la taille et la forme des casseroles que vous utilisez, qu'elles soient grandes ou petites, et envoie instantanément la chaleur appropriée au fond exact de celles-ci. Ainsi, vous avez le contrôle total et la table de cuisson réagit exactement comme vous le souhaitez.

Profitez des commandes avancées au lieu des odeurs de cuisine

Le système de connexion unique Hob2Hood de cette table de cuisson communique avec les hottes Hob2Hood à distance, s'allume automatiquement et régule le ventilateur et l'éclairage en fonction de vos besoins.

Passage immédiat à exactement la bonne température

Avec les commandes directement accessibles de cette table de cuisson, vous pouvez immédiatement passer exactement à la bonne température. Touchez simplement le niveau approprié sur le curseur.

Surface facile à nettoyer

L'information ci-dessus est uniquement informatif/indicatif et sous réserve de modifications


La surface de la table de cuisson est complètement plane et résistante aux rayures. Et parce que la surface autour de la casserole reste froide, tout déversement ne deviendra pas chaud et ne collera pas à la surface. Vous pouvez simplement l'essuyer pour garder votre table de cuisson propre.

Puissance maximale lorsque vous en avez besoin

La fonction Power Booster de cette table de cuisson est parfaite lorsque vous avez besoin d'un chauffage rapide et intense. Avec cette fonction, vous pouvez réchauffer votre plat très rapidement.

SPÉCIFICATIONS

Caractéristiques du ciseur

Fonction Booster 
Nombre de zones 4

Caractéristiques physiques

Finition du cadre Facette
Largeur 56
Profondeur de niche (minimum) 49
Puissance de raccordement 7350


Fonctions

Minuterie 

Général

Table de cuisson Induction

Sécurité

Arrêt automatique 
Sécurité enfant 