



## Elektronika II Profi


4 2 6 0 0 1 3 8 2 0 2 3 1



4 260013 820231 &gt;



Adviesprijs:  
€ 2.695,00



## BESCHRIJVING

### E84274 Elektronika II Profi tank

De Elektronika II Profi is voorzien van een schakelaar welke de keuze vrij laat om te kiezen voor het gebruik met een watertank of dat de machine rechtstreeks op de waterkraan wordt aangesloten. Door zijn rotatiepomp is de machine stiller in gebruik en geeft hij een zeer constante druk.

Het is kortom de perfecte espressomachine voor de veeleisende gebruiker. Door de instelbare doorlooptijd zet je met één druk op de knop een perfecte koffie. Uiteraard voldoet deze machine aan de design standaarden van ECM: strak ontwerp, hoogwaardige materialen en afwerking en unieke eigenschappen. Door de hendels voor stoom en heet water krijgt de machine een professionele en robuuste uitstraling.

Door het openen van de koppenwarmer kan je het 3 liter waterreservoir eenvoudig vullen. De warmtewisselaar maakt het mogelijke tegelijkertijd koffie te zetten en melk op te schuimen. Hoge eisen aan veelzijdigheid, professionaliteit en exclusiviteit? De Elektronika II van ECM levert op alle fronten!

### Specificaties

Artikelcode: E84274

Afmetingen: 39 x 32 x 39 cm

Gewicht: 25 kg

Materiaal: RVS

Vermogen: 1.200-1.400 Watt

- Klassieke hoogglanzende drukgroep van massief messing
- Programmeerbare koffiehoeveelheden (4 mogelijkheden) en automatisch spoelprogramma

Bovenstaande informatie is uitsluitend informatief/indicatief en aan wijziging onderhevig

- Krachtige stoomdruk voor het breiden van cappuccino
- Gelijktijdig stomen en koffie bereiden
- 2,1 Liter massief koperen boiler voor optimale warmte efficiëntie
- Goede geluidsisolatie waardoor een stille werking
- Uitneembare watertank, 3 liter
- Koperen leidingen met messing koppelingen
- RVS watertankaansluiting
- Hoogvermogen 15 Bar rotatiepomp
- Kokend water voor thee
- Ergonomische filterdragers voor optimale balans
- Professionele Quick-steamers Quick water hendels.

### Accessoires

- 1 en 2 kops filterbakje
- Filterdrager met 1 uitloop
- Filterdrager met 2 uitlopen
- Reinigingsborstel
- Flexibele waterslang
- Kunststof tamper
- Handleiding

## SPECIFICATIES

### Algemeen

Inhoud waterreservoir	3
Pompdruk	15
Soort koffie	Gemalen koffie
Type espressomachine	Halfautomatisch

### Fysieke kenmerken

Kleur	Grijs
Materiaal	Roestvrij staal (RVS)

### Gebruiksgemak

Kopjesverwarming

### Koffie



Heetwaterfunctie

Instelbare koffiesterkte en hoeveelheid

Maximum kopjes per beurt 2

Bovenstaande informatie is uitsluitend informatief/indicatief en aan wijziging onderhevig

**Melk**

- Functie voor melk  
opschuimen 
- Melk opschuimen via  
stoompijpje 

**Stroom**

Vermogen 1400