



Atlas Vario L Space Blue

Merk: Qwic

8 7 1 8 7 9 2 0 3 5 1 2 5



8 7 1 8 7 9 2 0 3 5 1 2 5 >

Adviesprijs:
€ 5.699,00



BESCHRIJVING

Atlas Vario - Accu in frame - Middenmotor - Traploze versnelling - Riemaandrijving

De Atlas Vario is ontwikkeld voor dagelijkse woon-werkverkeer en recreatief gebruik in avontuurlijke stijl. Met deze Adventure e-bike is een omweg snel gemaakt. Naast het subliem QWIC design, is de Atlas uitsluitend opgebouwd met superieure componenten.

Design

QWIC Atlas is bekroond met de prestigieuze **German Design Award 2022**.

De integratie van de accu in het frame maakt de Atlas Vario bijzonder vernieuwend; voor het eerst bij QWIC gaat de accu van de down tube naar de **top tube**. Deze slimme innovatie maakt de Atlas niet alleen bijzonder **ergonomisch**, hiermee introduceert QWIC bovendien het eerste segment e-bikes met uitsluitend een **unisex frame**.

Middenmotor

De Atlas is geschikt voor diverse ondergronden en terreinen. De 90 Nm middenmotor is de optimale krachtbron voor heuvel- en zelfs bergachtig terrein. Daarbij zorgt de centrale positie van de motor voor optimale gewichtsverdeling en wegligging.

Accu

Bij de Atlas is de accu innovatief in de top tube (bovenbuis) van het frame geïntegreerd. Standaard komt de

Bovenstaande informatie is uitsluitend informatief/indicatief en aan wijziging onderhevig

Atlas met een 522 Wh accu, deze kan men upgraden tot maar liefst 756 Wh. Om de hoogst mogelijke actieradius te garanderen op zowel verharde als ruwere wegen, is de nieuwste technologie uit de elektrische auto-industrie toegepast.

Actieradius

Hoeveel km kun je met een volle Atlas accu afleggen? Dat hangt onder andere af van de accucapaciteit die je kiest:

522 Wh accu (standaard inbegrepen) → gemiddeld **60 km**


756 Wh accu (meerprijs) → gemiddeld **80 km**

Let op: Bovenstaande gemiddelde afstanden zijn slechts indicaties. De actieradius is afhankelijk van verschillende factoren.

Riemaandrijving


De Atlas is te verkrijgen met Belt uitvoering, oftewel riemaandrijving. Deze van carbon en kunststof gemaakte riem maakt de Atlas bijzonder duurzaam, onderhoudsvriendelijk, soepel en stil.

Traploze naafversnelling

Kies je voor de Atlas met **traploze naafversnelling**, dan is jouw Atlas uniek. Dit versnellingsstelsel is zeer innovatief en biedt een oneindig aantal versnellingen. Schakelen kan bovendien in elke toestand; tijdens het trappen en in stilstand. 

Verlichting

De Atlas is uitgerust met de **155 Lux verlichting**. Dankzij deze felle en sterke verlichting ben je altijd goed zichtbaar en heb je meer overzicht in het donker.

De kenmerkende **Q Light** is een volledig in het frame geïntegreerde koplamp, die zorgt voor optimale zichtbaarheid. 

LCD bluetooth console

De Atlas is uitgerust met een **LCD console**. Een klein en compact display waarmee je de ondersteuning van jouw e-bike kan aansturen. De console kan via een Bluetooth verbinding gekoppeld worden aan de smartphone. Via de QWIC app wordt de fiets bediend en alle beschikbare informatie getoond.

Hydraulische schijfremmen

De Atlas is uitgevoerd met **hydraulische schijfremmen**, dit is een remsysteem met de sterkste en zeer veilige remkracht.

Bovenstaande informatie is uitsluitend informatief/indicatief en aan wijziging onderhevig

Optioneel: Charging station

Voor een meerprijs kun je de accu van de Atlas opladen met de **QWIC Charging station**. Deze werd in 2020 bekroond met een **iF Design Award**.

Het opladen van de accu via deze station is zeer gebruiksvriendelijk, voelt natuurlijk, intuïtief en gaat met het grootste gemak. De charging station slaagt er bovendien in om de elektrische fietsaccu in een recordtijd van drie uur volledig op te laden.

De charging station kan de accu ook in **hibernation mode** zetten, dit is specifiek bedoeld voor langdurig stallen (*indien je bijvoorbeeld minder fietst tijdens wintermaanden*) en houdt de accu continu op een gezonde lading van 70%. Accu's lopen vanzelf leeg, maar de hibernation mode zorgt ervoor dat de accu de ideale lading van 70% behoudt. Deze functie bevordert de conditie en levensduur van de accu.

Optioneel: Atlas mobiliteitspakket

De Atlas is **connected** en **protected**; zo kun je de Atlas optioneel installeren met geïntegreerd **GPS-systeem**. Via de QWIC app kun je het mobiliteitspakket activeren.

Find my bike

De Atlas is connected dankzij een optioneel GPS-systeem. Hiermee kun je makkelijk de locatie van de Atlas traceren.

Mobiliteitsverzekering

Indien de Atlas gestolen wordt, kan dit in combinatie met de verzekering gemeld worden via de app. Op deze manier worden er twee instanties ingelicht; verzekering ENRA en G4S (een van de grootste security bedrijven). G4S tracht de gestolen Atlas te lokaliseren. Lukt dit niet? Dan blijft de Atlas verzekerd.

Pechhulp

Indien de reis al fietsend niet kan worden voortgezet, staat er via de pechhulp service iemand binnen het uur paraat om je naar jouw eindbestemming of QWIC dealer te vervoeren. Deze service is 24/7 beschikbaar.



SPECIFICATIES

Algemeen

Aandrijving	Riem- of snaaraandrijving (Belt-Drive)
Framemaat	52
Frametype	UNI

Display

Type displayscherm	Zwart/wit scherm
--------------------	------------------


Bovenstaande informatie is uitsluitend informatief/indicatief en aan wijziging onderhevig

Type fiets Hybride
 Welke zithouding wil je aannemen? Licht gebogen

Fysieke kenmerken

Gewicht 26
 Kleur Blauw
 Kleur/Stijl Space Blue
 Materiaal frame Aluminium

Motor en Accu

Accupositie Accu in frame
 Batterij geïntegreerd ja
 Batterij uitneembaar 
 Bereik 170
 Kracht motor 90
 Maximale actieradius E-bike 170
 Motor positie Middenmotor
 Ondersteuningsniveaus 4
 Realistische actieradius E-bike 60


Schakel-en rem onderdelen

Remsysteem Hydraulische schijfremmen
 Type Traploze
 Versnellingsstelsel naafversnelling
 Versnellingsbereik 380

Stroom

Batterijcapaciteit 522
 Oplaadtijd 3

Stuur en zadel

Verstelbare stuurpen 
 Vork Verende vork

Uitrusting

Bagagedrager 
 Kettingkast Geen kettingkast

Verlichting

Verlichting Voor 155 Lux verlichting + Q light

Wielen en wielonderdelen

Model buitenbanden Schwalbe
 Wielmaat 27,5

Bovenstaande informatie is uitsluitend informatief/indicatief en aan wijziging onderhevig