
**EX677HEC1E**

4 2 4 2 0 0 3 9 3 5 5 6 9



4 242003 935569 &gt;

**SIEMENS**~~€ 1.139,99~~**€ 1.139,99**

## BESCHRIJVING

### De kookplaat die zich aan uw kookgerei aanpast.

Met flexInduction wordt de flexibele kookzone automatisch uitgebreid voor extra groot kookgerei (tot 24 cm in diameter). Als een zone niet groot genoeg is voor uw kookgerei, neemt uw kookplaat de controle over en activeert het meer elektrische spoelen voor een gelijkmatige verwarming. Het is ook een uitstekende optie voor het gebruik van teppanyaki's of bakplaten tot 40 cm lang.

### Regel de temperatuur met je vingertoppen.

Je kookplaat graag snel en makkelijk bedienen? Vergeet knoppen: met de touchSlider volstaat een simpele aanraking of veegbeweging van je vinger. Je kunt de warmte instellen per half niveau, tot de maximumstand van negen.

### De slimme kookplaat maakt koken interessanter.

Maak je keuken slimmer dankzij de Siemens keukentoeestellen met wifiondersteuning en Home Connect. De combinatie van toestellen met wifiondersteuning, slimme software en de gebruiksvriendelijke app biedt je heel wat opties om je thuis een stuk comfortabeler te maken. Sommige opties verlichten de werklust, andere bieden je compleet nieuwe mogelijkheden, maar allemaal maken ze je dagelijkse leven makkelijker dan ooit.

### Zeg vaarwel tegen aangebrande gerechten.

Zou het niet handig zijn als je kon koken zonder de warmtestand van je kookplaat constant te moeten aanpassen? Met de fryingSensor Pro behoud je altijd de ideale temperatuur in je pan of pot. Je kiest uit 11 temperatuuropties en de slimme sensor regelt de temperatuur en voorkomt aanbranden, zodat je telkens weer heerlijke gerechten klaarmaakt. Focus je dus gerust op je gasten.

Bovenstaande informatie is uitsluitend informatief/indicatief en aan wijziging onderhevig

### **Schakel automatisch tussen je kookzones.**

Welke kookzones je het best gebruikt? De sensoren van de slimme flexZones detecteren automatisch de vorm en maat van je potten en pannen onder het glaskeramiek. Vervolgens combineren of splitsen ze onmiddellijk de gepaste kookzones. Wanneer je een pot of pan verplaatst, worden de instellingen meteen mee overgenomen. Zet gewoon je pan op de kookplaat, zet hem aan en geniet van deze simpele manier van koken.

### **De dampkap die zich automatisch aanpast aan je kookplaat.**

Je fornuis een upgrade geven? Wat dacht je van een kookplaat die vanzelf communiceert met de dampkap? Wij noemen het een automatische slimme dampkap: ze past de afzuigkracht aan de temperatuur en stand van je kookplaat aan. Het enige wat jij moet doen: je kookplaat en bijhorende dampkap met elkaar verbinden via je Home Connect-account. Zodra je klaar bent met koken, zet de dampkap zichzelf automatisch in de uitloopmodus.

### **Pas je kookplaat aan je persoonlijke levensstijl aan.**

Wil je je kookplaat graag volledig integreren in je levensstijl? Kinderspel met de favorietentoets. Zo kan je ze bijvoorbeeld verbinden met je domotica en de favorietentoets gebruiken om een lamp in de woonkamer aan te doen. Of stel het licht en de afzuigkracht van je bijhorende dampkap manueel in op je kookplaat. Je hoeft alleen maar je kookplaat met je Home Connect-account te verbinden.

### **Ontdek een compleet nieuwe wereld vol heerlijke recepten.**

Weet je soms echt niet wat klaar te maken? Stop met zoeken: receptenwereld biedt je een uitgebreid aanbod aan heerlijke recepten die bij je levensstijl passen. Maak je keuze en laat de fryingSensor de ideale instellingen op je kookplaat toevoegen. Om de functie te gebruiken hoef je enkel je kookplaat met je Home Connect-account te verbinden. Zo tover je makkelijk gevarieerde en bovenal heerlijke maaltijden op tafel.

### **"Alexa, vraag mijn kookplaat hoe je dit klaarmaakt."**

Vind je het moeilijk om de juiste baktemperatuur voor je gerechten te bepalen? Vraag het aan Alexa - zij weet het antwoord. Met de fryingSensor Pro-assistent weet je zeker dat je maaltijd altijd perfect gebakken is, zonder verbrande randjes.

### **Bedien verschillende functies van uw dampkap, zoals het ventilatievermogen of de verlichting, rechtstreeks vanaf uw kookplaat (met bijpassende dampkap) - cookConnect system.**

Laat uw kookplaat communiceren met uw dampkap voor nog meer gemak. Dankzij het cookConnect system schakelt de dampkap automatisch in wanneer u begint te koken, en kunnen het ventilatievermogen en de verlichting rechtstreeks vanop de kookplaat of via de Home Connect app (met bijpassende dampkap) worden geregeld.

## **SPECIFICATIES**

#### **Algemeen**

Type kookplaat


Inductie

#### **Bediening**

Communicatie tussen



Bovenstaande informatie is uitsluitend informatief/indicatief en aan wijziging onderhevig

dampkap en  
kookplaat  
Koppeling met app   
Type bediening touchSlider



### Funcities

Pauze   
Timerfunctie 




### Fysieke kenmerken

Aansluitwaarde 7400  
Breedte 60,2  
Diepte 52  
Hoogte 5,1  
Kleur Zwart

### Gebruiksgemak

Aanduiding restwarmte   
Kookpot/pan detectie 

### Kookplaatkenmerken

Aantal kookzones 4  
Booster-functies   
Met zone koppeling   
Variabele kookzones 

### Veiligheid

Kinderbeveiliging 

Bovenstaande informatie is uitsluitend informatief/indicatief en aan wijziging onderhevig